

ОТЧЕТ О ФИНАНСОВЫХ РЕЗУЛЬТАТАХ ДЕЯТЕЛЬНОСТИ УЧРЕЖДЕНИЯ

на 1 января 2021г.

Учреждение

Обособленное подразделение

Учредитель

МАДОУ МО г.Краснодар "Детский сад № 174" "Сказочная страна"

Наименование органа, осуществляющего полномочия учредителя

Периодичность: годовая

Единица измерения: руб

| | |
|---------------|--------------|
| Форма по ОКУД | КОДЫ |
| Дата | 0503721 |
| по ОКПО | 31.12.2020г. |
| ИНН | |
| по ОКТМО | |
| по ОКПО | 77222136 |
| ИНН | |
| Глава по БК | 925 |
| по ОКЕИ | 383 |

| Наименование показателя | Код стро-ки | Код анали-тики | Деятельность с целевыми средствами | Деятельность по государственному заданию | Приносящая доход деятельность | Итого |
|--|-------------|----------------|------------------------------------|--|-------------------------------|---------------|
| 1 | 2 | 3 | 4 | 5 | 6 | 7 |
| Доходы (стр. 030 + стр. 040 + стр. 050 + стр. 060 + стр. 070 + стр. 090 + стр. 100 + стр. 110) | | | | | | |
| Доходы от собственности в том числе: | | | | | | |
| доходы от операционной аренды | 010 | 100 | 5 993 536.02 | 40 172 511.32 | 3 760 484.31 | 49 926 531.65 |
| доходы от финансовой аренды | 030 | 120 | | | | |
| | 031 | 121 | | | | |
| | 032 | 122 | | | | |
| доходы от платежей при пользовании природными ресурсами | 033 | 123 | | | | |
| доходы от процентов по депозитам, остаткам денежных средств | 034 | 124 | | | | |
| доходы от процентов по предоставленным займам | 035 | 125 | | | | |
| доходы от процентов по иным финансовым инструментам | 036 | 126 | | | | |
| доходы от дивидендов от объектов инвестирования | 037 | 127 | | | | |
| доходы от предоставления неисключительных прав на результаты интеллектуальной деятельности и средства индивидуализации | 038 | 128 | | | | |
| доходы от иных доходов от собственности | 039 | 129 | | | | |
| Доходы от оказания платных услуг (работ), компенсаций затрат в том числе: | | | | | | |
| доходы от оказания платных услуг (работ) | 040 | 130 | | 35 812 300.00 | 3 655 499.44 | 39 467 799.44 |
| доходы от оказания услуг по программе обязательного медицинского страхования | 041 | 131 | | 35 802 600.00 | 3 655 499.44 | 39 458 099.44 |
| плата за предоставление информации из государственных источников (реестров) | 042 | 132 | | | | |
| доходы от компенсации затрат | 043 | 133 | | | | |
| доходы по условным арендным платежам | 044 | 134 | | 9 700.00 | | 9 700.00 |
| | 045 | 135 | | | | |

| Наименование показателя | Код стро- ки | Код анали- тики | Деятельность с целевыми средствами | Деятельность по государственному заданию | Приносящая доход деятельность | Итого |
|---|-----------------|--------------------|---------------------------------------|---|----------------------------------|--------------|
| 1 | 2 | 3 | 4 | 5 | 6 | 7 |
| Доходы бюджета от возврата дебиторской задолженности прошлых лет | 046 | 136 | | | | |
| Штрафы, пени, неустойки, возмещения ущерба в том числе: | 050 | 140 | | | | |
| доходы от штрафных санкций за нарушение законодательства о закупках и нарушение условий контрактов (договоров) | 051 | 141 | | | | |
| доходы от штрафных санкций по долговым обязательствам страховые возмещения | 052 | 142 | | | | |
| возмещения ущерба имуществу (за исключением страховых возмещений) | 053 | 143 | | | | |
| прочие доходы от сумм принудительного изъятия | 054 | 144 | | | | |
| 055 | 145 | | | | | |
| Безвозмездные денежные поступления текущего характера в том числе: | 060 | 150 | 5 638 536.02 | | 43.78 | 5 638 579.80 |
| поступления текущего характера от других бюджетов бюджетной системы Российской Федерации | 061 | 151 | | | | |
| поступления текущего характера бюджетным и автономным учреждениям от сектора государственного управления | 062 | 152 | 5 638 536.02 | | | 5 638 536.02 |
| поступления текущего характера в бюджеты бюджетной системы Российской Федерации от бюджетных и автономных учреждений | 063 | 153 | | | | |
| поступления текущего характера от организаций государственного сектора | 064 | 154 | | | | |
| поступления текущего характера от иных резидентов (за исключением сектора государственного управления и организаций государственного сектора) | 065 | 155 | | | 43.78 | 43.78 |
| поступления текущего характера от наднациональных организаций и правительств иностранных государств | 066 | 156 | | | | |
| поступления текущего характера от международных организаций | 067 | 157 | | | | |
| поступления текущего характера от нерезидентов (за исключением наднациональных организаций и правительств иностранных государств, международных финансовых организаций) | 068 | 158 | | | | |
| поступления (перечисления) по урегулированию расчетов между бюджетами бюджетной системы Российской Федерации по распределенным доходам и безвозмездные поступления | 069 | 159 | | | | |
| Безвозмездные денежные поступления капитального характера в том числе: | 070 | 160 | 355 000 00 | | | 355 000 00 |

| Наименование показателя | Код стро-ки | Код анали-тики | Деятельность с целевыми средствами | Деятельность по государственному заданию | Приносящая доход деятельность | Итого |
|--|-------------|----------------|------------------------------------|--|-------------------------------|----------------|
| 1 | 2 | 3 | 4 | 5 | 6 | 7 |
| поступления капитального характера от других бюджетов бюджетной системы Российской Федерации | 071 | 161 | | | | |
| поступления капитального характера бюджетным и автономным учреждениям от сектора государственного управления | 072 | 162 | 355 000.00 | | | 355 000.00 |
| поступления капитального характера в бюджеты бюджетной системы Российской Федерации от бюджетных и автономных учреждений | 073 | 163 | | | | |
| поступления капитального характера от организаций государственного сектора | 074 | 164 | | | | |
| поступления капитального характера от иных резидентов (за исключением сектора государственного управления и организаций государственного сектора) | 075 | 165 | | | | |
| поступления капитального характера от наднациональных организаций и правительств иностранных государств | 076 | 166 | | | | |
| поступления капитального характера от международных организаций | 077 | 167 | | | | |
| поступления капитального характера от нерезидентов (за исключением наднациональных организаций и правительств иностранных государств, международных организаций) | 078 | 168 | | | | |
| Доходы от операций с активами в том числе: | 090 | 170 | | 4 360 211.32 | 38 496.44 | 4 398 707.76 |
| доходы от переоценки активов | 091 | 171 | | | | |
| доходы от реализации активов | 092 | 172 | | -10 077 141.47 | -5 353.08 | -10 082 494.55 |
| Выпадающие доходы | 094 | 174 | | | | |
| Доходы от оценки активов и обязательств | 097 | 176 | | 14 437 352.79 | | 14 437 352.79 |
| черезвычайные доходы от операций с активами | 099 | 173 | | | 43 849.52 | 43 849.52 |
| Прочие доходы в том числе: | 100 | 180 | | | | |
| невнятные поступления | 101 | 181 | | | | |
| доходы от безвозмездного права пользования активами, предоставленным организациями (за исключением сектора государственного управления и организаций государственного сектора) | 102 | 182 | | | | |
| иные доходы | 109 | 189 | | | | |
| Безвозмездные неденежные поступления в сектор государственного управления в том числе: | 110 | 190 | | | 66 444.65 | 66 444.65 |
| безвозмездные неденежные поступления текущего характера от сектора государственного управления и организаций государственного сектора | 111 | 191 | | | | |

| Наименование показателя | Код стро-ки | Код анали-тики | Деятельность с целевыми средствами | Деятельность по государственному заданию | Приносящая доход деятельность | Итого |
|--|-------------|----------------|------------------------------------|--|-------------------------------|----------------------|
| 1 | 2 | 3 | 4 | 5 | 6 | 7 |
| безвозмездные неденежные поступления текущего характера от организаций (за исключением сектора государственного управления и организаций государственного сектора) | 112 | 192 | | | | |
| безвозмездные неденежные поступления текущего характера от физических лиц | 113 | 193 | | | | |
| безвозмездные неденежные поступления текущего характера от нерезидентов | 114 | 194 | | | | |
| безвозмездные неденежные поступления капитального характера от сектора государственного управления и организаций государственного сектора | 115 | 195 | | | | |
| безвозмездные неденежные поступления капитального характера от организаций (за исключением сектора государственного управления и организаций государственного сектора) | 116 | 196 | | | | |
| безвозмездные неденежные поступления капитального характера от физических лиц | 117 | 197 | | | 66 349.65 | 66 349.65 |
| безвозмездные неденежные поступления в сектор государственного управления капитального характера от нерезидентов | 118 | 198 | | | | |
| прочие неденежные безвозмездные поступления | 119 | 199 | | | 95.00 | 95.00 |
| Расходы (стр. 160 + стр. 170 + стр. 190 + стр. 210 + стр. 230 + стр. 240 + стр. 250 + стр. 260 + стр. 270) | 150 | 200 | 5 617 310.33 | 37 601 762.05 | 4 167 740.53 | 47 386 812.91 |
| <i>Оплата труда и начисления на выплаты по оплате труда в том числе:</i> | | | | | | |
| заработная плата | 160 | 210 | 5 598 472.66 | 26 518 725.21 | 51 153.33 | 32 168 351.20 |
| | 161 | 211 | 4 299 901.15 | 20 373 947.14 | 39 288.24 | 24 713 136.53 |
| прочие несоциальные выплаты персоналу в денежной форме начисления на выплаты по оплате труда | 162 | 212 | | | | |
| прочие несоциальные выплаты персоналу в натуральной форме | 163 | 213 | 1 298 571.51 | 6 144 778.07 | 11 865.09 | 7 455 214.67 |
| | 164 | 214 | | | | |
| <i>Оплата работ, услуг в том числе:</i> | | | | | | |
| услуги связи | 170 | 220 | | 2 487 538.90 | | 2 487 538.90 |
| транспортные услуги | 171 | 221 | | 76 800.72 | | 76 800.72 |
| коммунальные услуги | 172 | 222 | | | | |
| арендная плата за пользование имуществом (за исключением земельных участков и других обособленных природных объектов) | 173 | 223 | | 1 355 848.06 | | 1 355 848.06 |
| работы, услуги по содержанию имущества | 174 | 224 | | | | |
| прочие работы, услуги | 175 | 225 | | 422 273.68 | | 422 273.68 |
| | 176 | 226 | | 632 616.44 | | 632 616.44 |

| Наименование показателя | Код стро- стро- ки | Код анали- тики | Деятельность с целевыми средствами | Деятельность по государственному заданию | Приносящая доход деятельность | Итого |
|--|--------------------------|--------------------|---------------------------------------|---|----------------------------------|-----------|
| 1 | 2 | 3 | 4 | 5 | 6 | 7 |
| страхование | 177 | 227 | | | | |
| услуги, работы для целей капитальных вложений | 178 | 228 | | | | |
| арендная плата за пользование земельными участками и другими обособленными природными объектами | 179 | 229 | | | | |
| Обслуживание долговых обязательств в том числе: | 190 | 230 | | | | |
| обслуживание долговых обязательств учреждения | 193 | 233 | | | | |
| процентные расходы по обязательствам | 194 | 234 | | | | |
| Безвозмездные перечисления текущего характера организациям в том числе: | 210 | 240 | | | | |
| безвозмездные перечисления государственным (муниципальным) бюджетным и автономным учреждениям | 211 | 241 | | | | |
| безвозмездные перечисления финансовым организациям государственного сектора на производство | 212 | 242 | | | | |
| безвозмездные перечисления иным финансовым организациям (за исключением финансовых организаций государственного сектора) на производство | 213 | 243 | | | | |
| безвозмездные перечисления нефинансовым организациям государственного сектора на производство | 214 | 244 | | | | |
| безвозмездные перечисления иным нефинансовым организациям (за исключением нефинансовых организаций государственного сектора) на производство | 215 | 245 | | | | |
| безвозмездные перечисления некоммерческим организациям и физическим лицам - производителям товаров, работ и услуг на производство | 216 | 246 | | | | |
| безвозмездные перечисления финансовым организациям государственного сектора на продукцию | 217 | 247 | | | | |
| безвозмездные перечисления иным финансовым организациям (за исключением финансовых организаций государственного сектора) на продукцию | 218 | 248 | | | | |
| безвозмездные перечисления нефинансовым организациям государственного сектора на продукцию | 219 | 249 | | | | |
| Безвозмездные перечисления бюджетам в том числе: | 230 | 250 | | | | |
| перечисления наднациональным организациям и правительствам иностранных государств | 232 | 252 | | | | |
| перечисления международным организациям | 233 | 253 | | | | |
| Социальное обеспечение в том числе: | 240 | 260 | 12 077 67 | 75 823 05 | | 87 900 72 |

| Наименование показателя | Код стро-ки | Код анали-тики | Деятельность с целевыми средствами | Деятельность по государственному заданию | Приносящая доход деятельность | Итого |
|---|-------------|----------------|------------------------------------|--|-------------------------------|---------------|
| 1 | 2 | 3 | 4 | 5 | 6 | 7 |
| пенсии, пособия и выплаты по пенсионному, социальному и медицинскому страхованию населения | 241 | 261 | | | | |
| пособия по социальной помощи населению в денежной форме | 242 | 262 | | | | |
| пособия по социальной помощи населению в натуральной форме | 243 | 263 | | | | |
| пенсии, пособия, выплачиваемые работодателями, нанимателями бывшим работникам | 244 | 264 | | | | |
| пособия по социальной помощи, выплачиваемые работодателями, нанимателями бывшим работникам в натуральной форме | 245 | 265 | | | | |
| социальные пособия и компенсации персоналу в денежной форме | 246 | 266 | 12 077.67 | 75 823.05 | | 87 900.72 |
| социальные компенсации персоналу в натуральной форме | 247 | 267 | | | | |
| Расходы по операциям с активами в том числе: | | | | | | |
| амортизация | 250 | 270 | 6 760.00 | 6 256 110.89 | 4 104 652.05 | 10 367 522.94 |
| расходование материальных запасов | 251 | 271 | | 2 518 608.99 | 66 349.65 | 2 584 958.64 |
| черезвычайные расходы по операциям с активами | 252 | 272 | 6 760.00 | 3 737 501.90 | 4 038 302.40 | 7 782 564.30 |
| убытки от обесценения активов | 253 | 273 | | | | |
| 254 | 274 | | | | | |
| Безвозмездные перечисления капитального характера организациям в том числе: | | | | | | |
| 260 | 280 | | | | | |
| безвозмездные перечисления капитального характера государственным (муниципальным) бюджетным и автономным учреждениям | 261 | 281 | | | | |
| безвозмездные перечисления капитального характера финансовым организациям государственного сектора | 262 | 282 | | | | |
| безвозмездные перечисления капитального характера иным финансовым организациям (за исключением финансовых организаций государственного сектора) | 263 | 283 | | | | |
| безвозмездные перечисления капитального характера нефинансовым организациям государственного сектора | 264 | 284 | | | | |
| безвозмездные перечисления капитального характера иным нефинансовым организациям (за исключением нефинансовых организаций государственного сектора) | 265 | 285 | | | | |
| безвозмездные перечисления капитального характера некоммерческим организациям и физическим лицам - производителям товаров, работ и услуг | 266 | 286 | | | | |
| Прочие расходы | | | | | | |
| налоги, пошлины и сборы | 270 | 290 | | 2 263 564.00 | 11 935.15 | 2 275 499.15 |
| штрафы за нарушение законодательства о налогах и сборах, законодательства о страховых взносах | 271 | 291 | | 2 263 564.00 | 11 891.37 | 2 275 455.37 |
| 272 | 292 | | | | | |

| Наименование показателя | Код стро-ки | Код анали-тики | Деятельность с целевыми средствами | Деятельность по государственному заданию | Приносящая доход деятельность | Итого |
|--|-------------|----------------|------------------------------------|--|-------------------------------|---------------|
| 1 | 2 | 3 | 4 | 5 | 6 | 7 |
| штрафы за нарушение законодательства о закупках и нарушение условий контрактов (договоров) | 273 | 293 | | | | |
| штрафные санкции по долговым обязательствам | 274 | 294 | | | | |
| Другие экономические санкции | 275 | 295 | | | | |
| иные выплаты текущего характера физическим лицам | 276 | 296 | | | | |
| иные выплаты текущего характера организациям | 277 | 297 | | | 43.78 | 43.78 |
| иные выплаты капитального характера физическим лицам | 278 | 298 | | | | |
| иные выплаты капитального характера организациям | 279 | 299 | | | | |
| Чистый операционный результат (стр. 301 - стр. 302); (стр. 310 + стр. 410) | 300 | | 376 225.69 | 2 570 749.27 | -407 256.22 | 2 539 718.74 |
| Операционный результат до налогообложения (стр. 10 - стр. 150) | 301 | | 376 225.69 | 2 570 749.27 | -407 256.22 | 2 539 718.74 |
| Налог на прибыль | 302 | | | | | |
| Операции с нефинансовыми активами (стр. 320 + стр. 330 + стр. 350 + стр. 360 + стр. 370 + стр. 380 + стр. 390 + стр. 400) | 310 | | 15 740.00 | 13 139 199.67 | -198 861.58 | 12 956 078.09 |
| Чистое поступление основных средств в том числе: | 320 | | | -1 758 229.99 | | -1 758 229.99 |
| увеличение стоимости основных средств | 321 | 310 | 355 000.00 | 5 638 645.78 | 66 349.65 | 6 059 995.43 |
| уменьшение стоимости основных средств | 322 | 41X | 355 000.00 | 7 396 875.77 | 66 349.65 | 7 818 225.42 |
| Чистое поступление нематериальных активов в том числе: | 330 | | | | | |
| увеличение стоимости нематериальных активов | 331 | 320 | | | | |
| уменьшение стоимости нематериальных активов | 332 | 42X | | | | |
| Чистое поступление произведенных активов в том числе: | 350 | | | 14 437 352.79 | | 14 437 352.79 |
| увеличение стоимости произведенных активов | 351 | 330 | | 14 437 352.79 | | 14 437 352.79 |
| уменьшение стоимости произведенных активов | 352 | 43X | | | | |
| Чистое поступление материальных запасов в том числе: | 360 | | 15 740.00 | 460 076.87 | -198 861.58 | 276 955.29 |
| увеличение стоимости материальных запасов из них: | 361 | 340 | 22 500.00 | 4 200 094.23 | 3 844 793.90 | 8 067 388.13 |
| продуктов питания | 361 | 342 | | 2 508 611.40 | 3 625 907.10 | 6 134 518.50 |
| строительных материалов | 361 | 344 | | 199 900.00 | | 199 900.00 |
| прочих оборотных запасов (материалов) | 361 | 346 | 22 500.00 | 1 491 582.83 | 218 886.80 | 1 732 969.63 |
| материальных запасов для целей капитальных вложений | 361 | 347 | | | | |
| уменьшение стоимости материальных запасов из них: | 362 | 440 | 6 760.00 | 3 740 017.36 | 4 043 655.48 | 7 790 432.84 |
| лекарственных препаратов и материалов, применяемых в медицинских целях | 362 | 441 | | 4 167.20 | 500.00 | 4 667.20 |

| Наименование показателя | Код стро-ки | Код анали-тики | Деятельность с целевыми средствами | Деятельность по государственному заданию | Приносящая доход деятельность | Итого |
|---|-------------|----------------|------------------------------------|--|-------------------------------|----------------|
| 1 | 2 | 3 | 4 | 5 | 6 | 7 |
| продуктов питания | 362 | 442 | | 2 505 180.80 | 3 614 981.71 | 6 120 162.51 |
| мягкого инвентаря | 362 | 445 | | 191 884.90 | 36 989.00 | 228 873.90 |
| прочих оборотных запасов (материалов) | 362 | 446 | 6 760.00 | 1 038 784.46 | 391 184.77 | 1 436 729.23 |
| материальных запасов для целей капитальных вложений | 362 | 447 | | | | |
| Чистое поступление прав пользования в том числе: | 370 | | | | | |
| увеличение стоимости прав пользования | 371 | 350 | | | | |
| уменьшение стоимости прав пользования | 372 | 450 | | | | |
| Чистое изменение затрат на изготовление готовой продукции (работ, услуг) в том числе: | 390 | | | | | |
| увеличение затрат | 391 | x | | 35 083 153.06 | 4 098 787.10 | 39 181 940.16 |
| уменьшение затрат | 392 | x | | 35 083 153.06 | 4 098 787.10 | 39 181 940.16 |
| Чистое изменение расходов будущих периодов | 400 | x | | | | |
| Операции с финансовыми активами и обязательствами (стр. 420 - стр. 510) | 410 | | 360 485.69 | -10 568 450.40 | -208 394.64 | -10 416 359.35 |
| Операции с финансовыми активами (стр. 430 + стр. 440 + стр. 450 + стр. 460 + стр. 470 + стр. 480) | 420 | | -217 582.78 | -8 250 366.27 | 95 518.56 | -8 372 430.49 |
| Чистое поступление денежных средств и их эквивалентов в том числе: | 430 | | -82.78 | | | |
| поступление денежных средств и их эквивалентов | 431 | 510 | 6 005 358.66 | 36 411 738.89 | 40 793.69 | -65 129.35 |
| выбытие денежных средств и их эквивалентов | 432 | 610 | 6 005 441.44 | 36 517 579.15 | 3 736 680.92 | 46 153 778.47 |
| Чистое поступление ценных бумаг, кроме акций в том числе: | 440 | | | | 3 695 887.23 | 46 218 907.82 |
| увеличение стоимости ценных бумаг, кроме акций и иных финансовых инструментов | 441 | 520 | | | | |
| уменьшение стоимости ценных бумаг, кроме акций и иных финансовых инструментов | 442 | 620 | | | | |
| Чистое поступление акций и иных финансовых инструментов в том числе: | 450 | | | | | |
| увеличение стоимости акций и иных финансовых инструментов | 451 | 530 | | | | |
| уменьшение стоимости акций и иных финансовых инструментов | 452 | 630 | | | | |
| Чистое предоставление займов (ссуд) в том числе: | 460 | | | | | |
| увеличение задолженности по предоставленным займам (ссудам) | 461 | 540 | | | | |
| уменьшение задолженности по предоставленным займам (ссудам) | 462 | 640 | | | | |
| Чистое поступление иных финансовых активов в том числе: | 470 | | | | | |
| увеличение стоимости иных финансовых активов | 471 | 550 | | | | |

| Наименование показателя | Код стро-ки | Код анали-тики | Деятельность с целевыми средствами | Деятельность по государственному заданию | Приносящая доход деятельность | Итого |
|---|-------------|----------------|------------------------------------|--|-------------------------------|----------------|
| 1 | 2 | 3 | 4 | 5 | 6 | 7 |
| уменьшение стоимости иных финансовых активов | 472 | 650 | | | | |
| Чистое увеличение дебиторской задолженности в том числе: | | | | | | |
| увеличение дебиторской задолженности | 480 | | -217 500.00 | -8 144 526.01 | 54 724.87 | -8 307 301.14 |
| уменьшение дебиторской задолженности | 481 | 560 | 35 146 740.00 | 203 753 665.85 | 3 791 405.79 | 242 691 811.64 |
| Операции с обязательствами (стр. 520 + стр. 530 + стр. 540 + стр. 550 + стр. 560) | 482 | 660 | 35 364 240.00 | 211 898 191.86 | 3 736 680.92 | 250 999 112.78 |
| Чистое увеличение задолженности по внутренним привлеченным обязательствам | 510 | | -578 068.47 | 2 318 084.13 | 303 913.20 | 2 043 928.86 |
| увеличение задолженности по внутренним привлеченным обязательствам | 520 | | | | | |
| уменьшение задолженности по внутренним привлеченным обязательствам | 521 | 710 | | | | |
| увеличение задолженности по внешним привлеченным обязательствам | 522 | 810 | | | | |
| Чистое увеличение задолженности по внешним привлеченным обязательствам | 530 | | | | | |
| увеличение задолженности по внешним привлеченным обязательствам | 531 | 720 | | | | |
| уменьшение задолженности по внешним привлеченным обязательствам | 532 | 820 | | | | |
| Чистое увеличение прочей кредиторской задолженности в том числе: | | | | | | |
| увеличение прочей кредиторской задолженности | 540 | | -353 823.73 | 315 081.65 | 303 913.20 | 265 171.12 |
| уменьшение прочей кредиторской задолженности | 541 | 730 | 6 703 852.70 | 40 827 149.59 | 3 913 290.32 | 51 444 292.61 |
| Чистое изменение резервов предстоящих расходов | 542 | 830 | 7 057 676.43 | 40 512 067.94 | 3 609 377.12 | 51 179 121.49 |
| увеличение резервов предстоящих расходов | 550 | x | -217 582.78 | 1 930 100.00 | | 1 712 517.22 |
| уменьшение резервов предстоящих расходов | 560 | x | -6 661.96 | 72 902.48 | | 66 240.52 |

Руководитель _____ (подпись) _____
 Добровольская М.А. (расшифровка подписи)
 Главный бухгалтер _____
 Кононова Е.А. (расшифровка подписи)

Филиал № 8 муниципального казенного учреждения муниципального образования город Краснодар "Централизованная бухгалтерия Департамента образования муниципального образования город Краснодар", ОГРН 1052304947881, ИНН 2309092096, КПП 231043003, 350038, Краснодарский край г. Краснодар, ул. Ломоносова 97

Руководитель _____ (подпись) _____
 Начальник (должность) _____
 Салий Н.Н. (расшифровка подписи)

Исполнитель _____ (подпись) _____
 Кононова Е.А. (расшифровка подписи)
 201-18-07 (телефон, e-mail)

Централизованная бухгалтерия

2. Расходы учреждения

| Наименование показателя | Код строки | Код аналитики | Утверждено плановых назначений | Исполнено плановых назначений | | | | | Сумма отклонения |
|---|------------|---------------|--------------------------------|-------------------------------|------------------------|------------------------|------------------------|---------------|------------------|
| | | | | через лицевые счета | через банковские счета | через кассу учреждения | некассовыми операциями | итого | |
| 1 | 2 | 3 | 4 | 5 | 6 | 7 | 8 | 9 | 10 |
| Расходы - всего | 200 | X | 36 118 457,67 | 36 115 737,67 | 0,00 | 0,00 | 0,00 | 36 115 737,67 | 2 720,00 |
| <i>в том числе:</i> | | | | | | | | | |
| <i>Расходы на выплаты персоналу в целях обеспечения выполнения функций государственными (муниципальными) органами, казенными учреждениями, органами управления государственными внебюджетными фондами</i> | | | | | | | | | |
| <i>Расходы на выплаты персоналу казенных учреждений</i> | | | | | | | | | |
| <i>Фонд оплаты труда учреждений</i> | | | | | | | | | |
| <i>Иные выплаты персоналу учреждений, за исключением фонда оплаты труда</i> | | | | | | | | | |
| <i>Взносы по обязательному социальному страхованию на выплаты по оплате труда работников и иные выплаты работникам учреждений</i> | | | | | | | | | |
| <i>Зakupka товаров, работ и услуг для обеспечения государственных (муниципальных) нужд</i> | | | | | | | | | |
| <i>Иные закупки товаров, работ и услуг для обеспечения государственных (муниципальных) нужд</i> | | | | | | | | | |
| <i>Прочая закупка товаров, работ и услуг</i> | | | | | | | | | |
| <i>Иные бюджетные ассигнования</i> | | | | | | | | | |
| <i>Уплата налогов, сборов и иных платежей</i> | | | | | | | | | |
| <i>Уплата налога на имущество организации и земельного налога</i> | | | | | | | | | |
| Результат исполнения (дефицит / профицит) | 450 | X | -315 857,67 | -313 137,67 | 0,00 | 0,00 | 0,00 | -313 137,67 | X |

| Наименование показателя | Код строки | Код аналітики | Утверждено ли названием? | Источники платежей (названия?) | | | | | | Итого | Сумма отклонения |
|---|------------|---------------|-----------------------------|--------------------------------|---------------------------|----------------------------|----------------------------|----------------------------|-------|-------|------------------|
| | | | | через лицевые счета | через банковские счета | через кассу униреждения | через кассу униреждения | через кассу опередающих | итого | | |
| Изменение остатков расчетов по внутренним платежам средств | 2 | 3 | 4 | 5 | 6 | 7 | 8 | 9 | 10 | | |
| | 833 | X | | 0.00 | 0.00 | 0.00 | 0.00 | 0.00 | 0.00 | 0.00 | |

4. Сведения о возвратах остатков субсидий и расходов прошлых лет

| Наименование показателя | Код строки | Код аналітики | Посредство возвратов | | | | | | Итого |
|---------------------------------------|------------|---------------|------------------------|---------------------------|----------------------------|----------------------------|----------------------------|------------|------------|
| | | | через лицевые счета | через банковские счета | через кассу униреждения | через кассу униреждения | через кассу опередающих | итого | |
| Возвращено расходов прошлых лет всего | 950 | | 4 | 5 | 6 | 7 | 8 | 207 297.41 | 207 297.41 |

Заведущий



М.А. Добровольская
(расшифровка подписи)

начальник отдела связи и контроля



О.В. Александрова
(расшифровка подписи)

Главный бухгалтер



Е.А. Фонова
(расшифровка подписи)

Филиал № 8 муниципального казенного учреждения «Муниципальное образовательное учреждение город Краснодар «Централизованная бухгалтерия Департамента образования муниципального образования город Краснодар» Квас-Осад», 1050304947861, 23090302066, 23043003 350338, Краснодарский край, г.Краснодар, ул. Ломоносова 37

Централизованная бухгалтерия

(наименование, ОГРН, ИНН, КПП, место нахождения)

И.В.Александрова
(должность)



Н.Н. Сагид
(расшифровка подписи)

Руководитель (уполномоченное лицо)

Зам. гл. бухгалтера
(должность)



Е.Н. Филимонова
(расшифровка подписи)

Исполнитель

2011-19-06
(дата)

(телефон, e-mail)

**ОТЧЕТ
ОБ ИСПОЛНЕНИИ УЧРЕЖДЕНИЕМ ПЛАНА ЕГО ФИНАНСОВО-ХОЗЯЙСТВЕННОЙ ДЕЯТЕЛЬНОСТИ**

на 1 января 2021 г.

| | |
|------------|---------------|
| КОДЫ | Форма по ОКУД |
| 0503737 | Дата |
| 01.01.2021 | по ОКПО |
| 27667821 | по ОКТМО |
| | по ОКПО |
| 03701000 | Глава по БК |
| 43284835 | по ОКЕИ |
| 925 | |
| | |
| 383 | |

Муниципальное автономное дошкольное образовательное учреждение муниципального образования город Краснодар "Детский сад общеразвивающего вида № 174 "СКАЗОЧНАЯ СТРАНА".

Учреждение

Обособленное подразделение

Филиал № 8 муниципального казенного учреждения муниципального образования город Краснодар "Централизованная бухгалтерия департамента образования муниципального образования город Краснодар".

Учредитель

Наименование органа, осуществляющего полномочия учредителя

Вид финансового обеспечения (деятельности)

Периодичность:

Единица измерения:

Субсидии на иные цели
квартирная, годовая
руб

1. Доходы учреждения


| Наименование показателя | Код строки | Код аналитики | Утверждено плановых назначений | Исполнено плановых назначений | | | | | Сумма отклонения |
|------------------------------------|------------|---------------|--------------------------------|-------------------------------|------------------------|------------------------|------------------------|--------------|------------------|
| | | | | через лицевые счета | через банковские счета | через кассу учреждения | некассовыми операциями | итого | |
| 1 | 2 | 3 | 4 | 5 | 6 | 7 | 8 | 9 | 10 |
| Доходы - всего | 010 | | 5 994 712,29 | 5 994 712,29 | 0,00 | 0,00 | 0,00 | 5 994 712,29 | 0,00 |
| Доходы | | 100 | 5 994 712,29 | 5 994 712,29 | 0,00 | 0,00 | 0,00 | 5 994 712,29 | 0,00 |
| Безвозмездные денежные поступления | | 150 | 5 994 712,29 | 5 994 712,29 | 0,00 | 0,00 | 0,00 | 5 994 712,29 | 0,00 |


Форма 0503737 с. 4


| Именное остаток расчетов по внутренним привлеченным средствам | Код строки | Код анагл.гл. | Увеличено платовых изнач.гг. | Источники платовых начислений | | | | Сумма отчисления | |
|---|------------|---------------|------------------------------|-------------------------------|------------------------|------------------------|------------------------|------------------|-------|
| | | | | через гл.кв. счета | через банковские счета | через кассу учреждения | через кассу операцион. | | итого |
| 1 | 2 | 3 | 4 | 5 | 6 | 7 | 8 | 9 | 10 |
| | 830 | X | | 0,00 | 0,00 | 0,00 | 0,00 | 0,00 | 0,00 |


4. Сведения о возвратах остатков субсидий и расходов прошлых лет


| Наименование показателя | Код строки | Код анагл.гл. | Код индикатора | Посредством возврата | | | | Итого |
|---|------------|---------------|----------------|----------------------|------------------------|------------------------|------------------------|----------|
| | | | | через гл.кв. счета | через банковские счета | через кассу учреждения | через кассу операцион. | |
| 1 | 2 | 3 | 4 | 5 | 6 | 7 | 8 | 9 |
| Возвращено остатков субсидий прошлых лет, всего | 910 | X | | 1 259,05 | 0,00 | 0,00 | 0,00 | 1 259,05 |
| Возвращено расходов прошлых лет, всего | 950 | | | 1 176,27 | 0,00 | 0,00 | 0,00 | 1 176,27 |

Заведующий:  (подпись) М.А. Добровольская (расшифровка подписи)

Начальник отдела учета и контроля:  (подпись) Ю.В. Александрова (расшифровка подписи)

Главный бухгалтер:  (подпись) Е.А. Корнева (расшифровка подписи)

Руководитель (уполномоченное лицо):  (подпись) Н.Н. Салтук (расшифровка подписи)

Исполнитель:  (подпись) Е.Н. Филимонова (расшифровка подписи)

Филиал № 8 Муниципального казенного учреждения «Муниципальное образовательное учреждение «Городской центральный отдел образования администрации муниципального образования город Краснодар»

Краснодар, 1052304947891, 2309092096, 231043003, 3503038, Краснодарский край, г. Краснодар, ул. М. Ломоносова, 97

(наименование ОГРН, ИНН, КПП, местонахождение)

201-19-06
телефон, ф-м)